

Aşağıdaki tabloda BIST 30 şirketlerinin son üç aylık yabancı takas oranlarını, oran değişimlerini, bu dönemki en düşük ve en yüksek yabancı takas oranlarını ve ilgili tarihlere dair fiyatlar ile yabancı yatırımcıların son dönem aktivitelerini görebilirsiniz.

Tablodaki verilere baktığımızda, yüksek yabancı takas oranına karşın **AKBNK, TOASO ve ARCLK** hisselerinde pozisyon azalışı dikkat çekiyor.

XU030 Yabancı Takas Oranları (YTO), Son 3 Ay

01 Nisan 2022 Cuma işlemleri sonucu oluşan,
05 Nisan 2022 Salı takas verileri kullanılmıştır.

Kod	Son Fiyat	Son Yab. Tks. Oranı	Δ (Oran, bp)			Son 3 Ay En Yüksek / En Düşük Yabancı Takas Oranı(YTO)	Δ (Oran, bp)	Tks.Tarihi ve YTO Eğilimi	Fiyat (T-2)	Δ (Fiyat,%)	Yabancı Aksiyonu		
			1 hafta	1 ay	3 ay								
TCELL	22.78	84.60	40	41	-222	En Düşük En Yüksek	83.94 86.89	65 -229	17/03/2022 07/01/2022	▲ ▲	21.10 20.16	8.0 13.0	Son Dönemde Alıcılar
KCHOL	39.98	66.10	272	274	244	En Düşük En Yüksek	60.96 66.18	514 -8	15/03/2022 04/04/2022	▼ ▲	31.30 39.66	27.7 0.8	Son Dönemde Alıcılar
FROTO	310.00	58.07	38	-371	-773	En Düşük En Yüksek	57.69 65.94	38 -787	29/03/2022 07/01/2022	▲ ▲	293.00 250.17	5.8 23.9	Dengeli
SAHOL	17.48	56.80	78	-70	-46	En Düşük En Yüksek	55.87 58.13	92 -133	31/03/2022 18/02/2022	▲ ▲	16.78 15.41	4.2 13.4	Dengeli
TUPRS	241.90	52.04	6	-218	-238	En Düşük En Yüksek	51.37 55.65	66 -362	01/04/2022 21/01/2022	▲ ▲	206.40 186.80	17.2 29.5	Son Dönemde Alıcılar
BIMAS	81.75	51.96	55	94	251	En Düşük En Yüksek	48.80 52.05	316 -9	06/01/2022 04/04/2022	▼ ▲	67.70 84.65	20.8 -3.4	Son Dönemde Alıcılar
AKBNK	7.72	47.29	-176	-554	-657	En Düşük En Yüksek	47.29 55.55	0 -825	05/04/2022 24/02/2022	▲ ▲	7.31 7.64	5.6 1.1	Son Dönemde Satıcılar
TOASO	81.30	43.55	-39	-594	-1,249	En Düşük En Yüksek	43.55 56.05	0 -1,249	05/04/2022 05/01/2022	▲ ▲	76.90 76.35	5.7 6.5	Satıcılar
TAVHL	41.18	42.52	128	-260	-635	En Düşük En Yüksek	41.11 48.87	141 -635	28/03/2022 05/01/2022	▲ ▲	35.18 34.00	17.1 21.1	Dengeli
PGSUS	107.70	36.77	226	-369	-487	En Düşük En Yüksek	34.35 45.62	242 -884	28/03/2022 24/02/2022	▲ ▲	95.25 108.50	13.1 -0.7	Dengeli
ISCTR	9.22	35.34	18	7	174	En Düşük En Yüksek	33.30 36.66	205 -132	06/01/2022 18/02/2022	▼ ▲	7.06 8.35	30.5 10.5	Dengeli
THYAO	33.46	34.54	538	250	-153	En Düşük En Yüksek	28.19 38.95	636 -441	23/03/2022 14/02/2022	▲ ▲	27.92 29.80	19.8 12.3	Son Dönemde Alıcılar
TTKOM	10.99	33.85	-89	-925	-1,698	En Düşük En Yüksek	33.63 51.64	22 -1,779	31/03/2022 07/01/2022	▲ ▲	9.66 10.86	13.8 1.2	Son Dönemde Satıcılar
ASELS	25.34	33.52	-92	-261	-61	En Düşük En Yüksek	32.07 39.76	145 -624	17/02/2022 10/03/2022	▼ ▲	21.76 25.92	16.5 -2.2	Son Dönemde Satıcılar
GARAN	12.63	32.82	235	-428	-696	En Düşük En Yüksek	30.17 41.13	265 -831	01/04/2022 04/02/2022	▲ ▲	12.19 12.29	3.6 2.8	Dengeli
EKGYO	2.51	29.84	-69	201	271	En Düşük En Yüksek	26.43 30.75	341 -92	26/01/2022 23/03/2022	▼ ▲	2.30 2.34	9.1 7.3	Dengeli
EREGL	34.38	29.25	91	-87	-222	En Düşük En Yüksek	28.21 31.51	104 -226	25/03/2022 18/01/2022	▲ ▲	33.50 27.62	2.6 24.5	Dengeli
KRDMD	15.85	28.92	204	477	761	En Düşük En Yüksek	20.57 32.57	835 -365	06/01/2022 14/03/2022	▼ ▲	9.84 15.37	61.1 3.1	Dengeli
KOZAA	28.32	26.26	3	111	-690	En Düşük En Yüksek	23.72 33.17	255 -690	11/02/2022 05/01/2022	▲ ▲	22.38 18.85	26.5 50.2	Dengeli
ARCLK	60.95	26.16	-70	-181	-740	En Düşük En Yüksek	26.16 33.56	0 -740	05/04/2022 05/01/2022	▲ ▲	59.60 47.93	2.3 27.2	Son Dönemde Satıcılar
KOZAL	154.70	25.24	-19	224	258	En Düşük En Yüksek	20.30 27.68	494 -244	24/01/2022 14/03/2022	▼ ▲	128.20 143.30	20.7 8.0	Son Dönemde Satıcılar
SISE	16.27	25.20	144	-7	-616	En Düşük En Yüksek	23.64 31.37	157 -616	30/03/2022 05/01/2022	▲ ▲	14.20 13.86	14.6 17.4	Dengeli
TKFEN	21.80	21.73	-25	-334	-68	En Düşük En Yüksek	21.29 27.09	44 -535	17/01/2022 28/02/2022	▼ ▲	23.68 20.32	-7.9 7.3	Satıcılar
PETKM	9.72	15.64	66	-231	-1,389	En Düşük En Yüksek	14.92 29.52	71 -1,389	17/03/2022 05/01/2022	▲ ▲	8.35 8.08	16.4 20.3	Dengeli
YKBNK	4.21	15.53	26	3	-222	En Düşük En Yüksek	14.13 18.66	140 -313	15/03/2022 11/01/2022	▲ ▲	3.69 3.71	14.1 13.5	Dengeli
GUBRF	86.95	8.28	62	93	66	En Düşük En Yüksek	7.33 8.87	96 -59	03/03/2022 04/02/2022	▲ ▲	77.85 80.10	11.7 8.6	Dengeli
HEKTS	17.95	7.54	-81	102	115	En Düşük En Yüksek	5.40 8.35	215 -81	04/02/2022 29/03/2022	▼ ▲	14.20 18.31	26.4 -2.0	Dengeli
VESTL	27.36	4.20	-32	-198	-755	En Düşük En Yüksek	4.14 11.75	6 -755	01/04/2022 05/01/2022	▲ ▲	25.78 26.58	6.1 2.9	Yoğun Satıcılar
SASA	61.40	2.67	-3	19	-149	En Düşük En Yüksek	2.14 4.82	53 -215	01/04/2022 12/01/2022	▲ ▲	60.10 56.50	2.2 8.7	Dengeli

- * Yabancıların görece daha çok tercih ettikleri (yabancı takas oranı yüksek) hisseler
- * Yabancıların görece daha az tercih ettikleri (yabancı takas oranı düşük) hisseler

BIST 100 Şirketlerinin periyodik yabancı takas oranı değişimleri

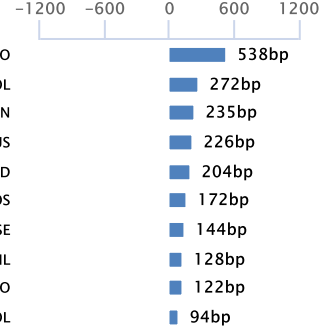
Aşağıdaki tabloda BIST 100 şirketlerinin son bir hafta, iki hafta, bir ay, üç ay ve altı aylık dönemlerde yabancı takas oranlarındaki değişimleri takası en çok artan ve azalan ilk on şirket bazında görebilirsiniz.

KRDMD son 6 Aylık dönemde yabancı takas oranında devam eden düzenli artış ile ;TTKOM ise son 6 Aylık dönemde yabancı takas oranında devam eden düzenli azalış ile dikkat çekmektedir.

YABANCI TAKAS ORANI EN ÇOK ARTAN İLK 10 HİSSE (BIST - 100, bp)

	Haftalık	2 Haftalık	Aylık	3 Aylık	6 Aylık
1	THYAO 538 bp	THYAO 580 bp	ALGYO 499 bp	TRGYO 1,069 bp	TRGYO 1,172 bp
2	KCHOL 272 bp	KCHOL 322 bp	KRDMD 477 bp	KRDMD 761 bp	TUPRS 1,159 bp
3	GARAN 235 bp	GARAN 222 bp	DOHOL 420 bp	SELEC 579 bp	KRDMD 831 bp
4	PGSUS 226 bp	PGSUS 189 bp	GLYHO 363 bp	ALGYO 507 bp	GENIL 735 bp
5	KRDMD 204 bp	ALGYO 163 bp	KARSN 290 bp	ALKIM 413 bp	KOZAA 658 bp
6	MGROS 172 bp	KZBGY 157 bp	KCHOL 274 bp	KZBGY 381 bp	SELEC 567 bp
7	SISE 144 bp	KRDMD 149 bp	ALKIM 253 bp	DOHOL 291 bp	KZBGY 528 bp
8	TAVHL 128 bp	SISE 120 bp	THYAO 250 bp	EKGYO 271 bp	CCOLA 522 bp
9	GLYHO 122 bp	ALKIM 105 bp	DOAS 239 bp	KOZAL 258 bp	ALGYO 481 bp
10	DOHOL 94 bp	AYDEM 99 bp	KOZAL 224 bp	BIMAS 251 bp	ALKIM 453 bp

Haftalık Yabancı Takas Değişimleri

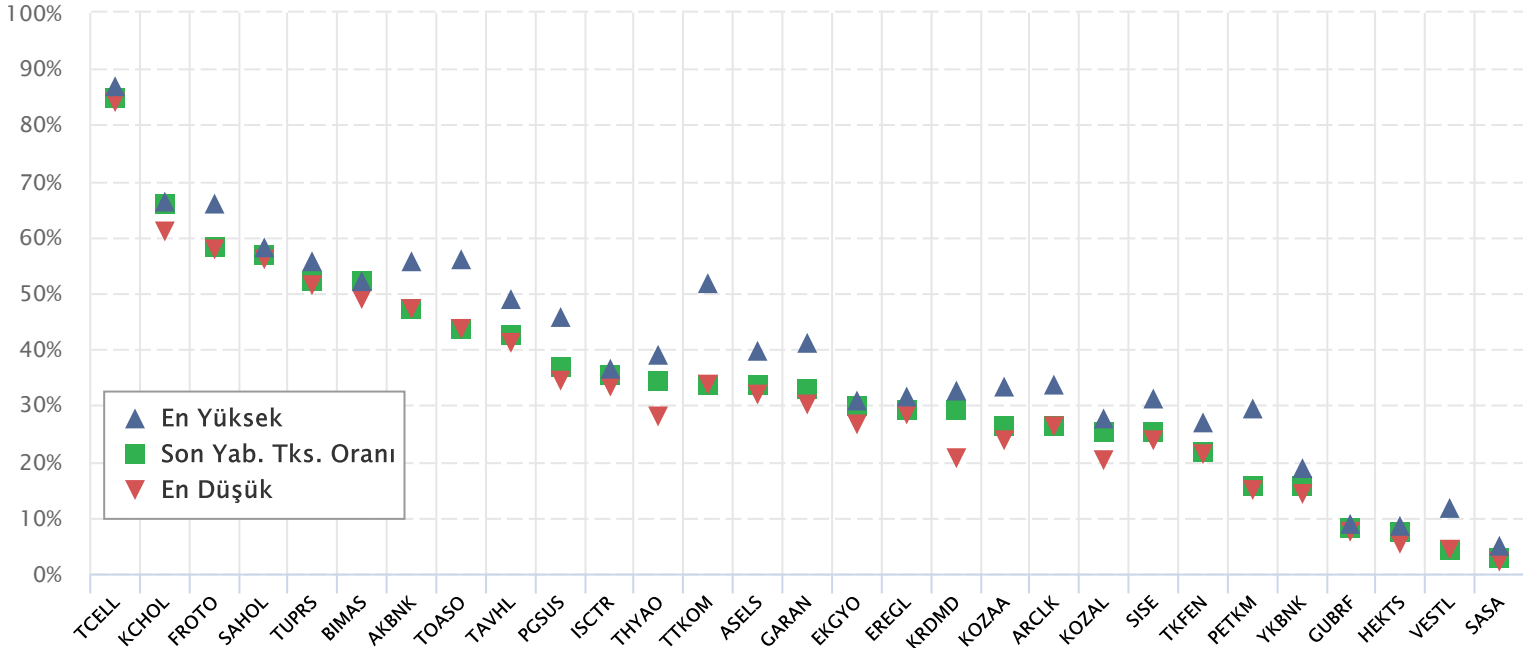


YABANCI TAKAS ORANI EN ÇOK AZALAN İLK 10 HİSSE (BIST - 100, bp)

	Haftalık	2 Haftalık	Aylık	3 Aylık	6 Aylık
1	OTKAR -221 bp	AKBNK -415 bp	TTKOM -925 bp	TTKOM -1,698 bp	TTRAK -2,758 bp
2	AKBNK -176 bp	TTKOM -319 bp	TOASO -594 bp	PETKM -1,389 bp	GARAN -2,477 bp
3	ULKER -116 bp	OTKAR -292 bp	AKBNK -554 bp	TOASO -1,249 bp	MAVI -1,732 bp
4	ASELS -92 bp	ASELS -256 bp	GARAN -428 bp	MAVI -950 bp	TTKOM -1,562 bp
5	TTKOM -89 bp	ALARK -223 bp	AEFES -422 bp	VESBE -876 bp	AEFES -1,535 bp
6	ALARK -86 bp	ULKER -205 bp	FROTO -371 bp	AEFES -803 bp	TOASO -1,520 bp
7	CIMSA -86 bp	VESBE -196 bp	PGSUS -369 bp	FROTO -773 bp	ARCLK -1,306 bp
8	HEKTS -81 bp	CIMSA -181 bp	TKFEN -334 bp	VESTL -755 bp	AKSA -1,268 bp
9	SELEC -74 bp	KUTPO -153 bp	IPEKE -324 bp	ARCLK -740 bp	GLYHO -1,190 bp
10	ARCLK -70 bp	AEFES -148 bp	LOGO -317 bp	PARSN -702 bp	PETKM -1,143 bp

BIST 30 Şirketlerinin Son 3 Aylık Yabancı Takas Oranları

Aşağıdaki tabloda, BIST 30 şirketlerinin cari yabancı takas oranlarının son üç aylık dönemde gördükleri en yüksek ve en düşük yabancı takas oranlarına olan konumunu görebilirsiniz. Tablo, cari yabancı takas oranı en yüksek hisseden en düşük hisseye doğru sıralanmıştır.



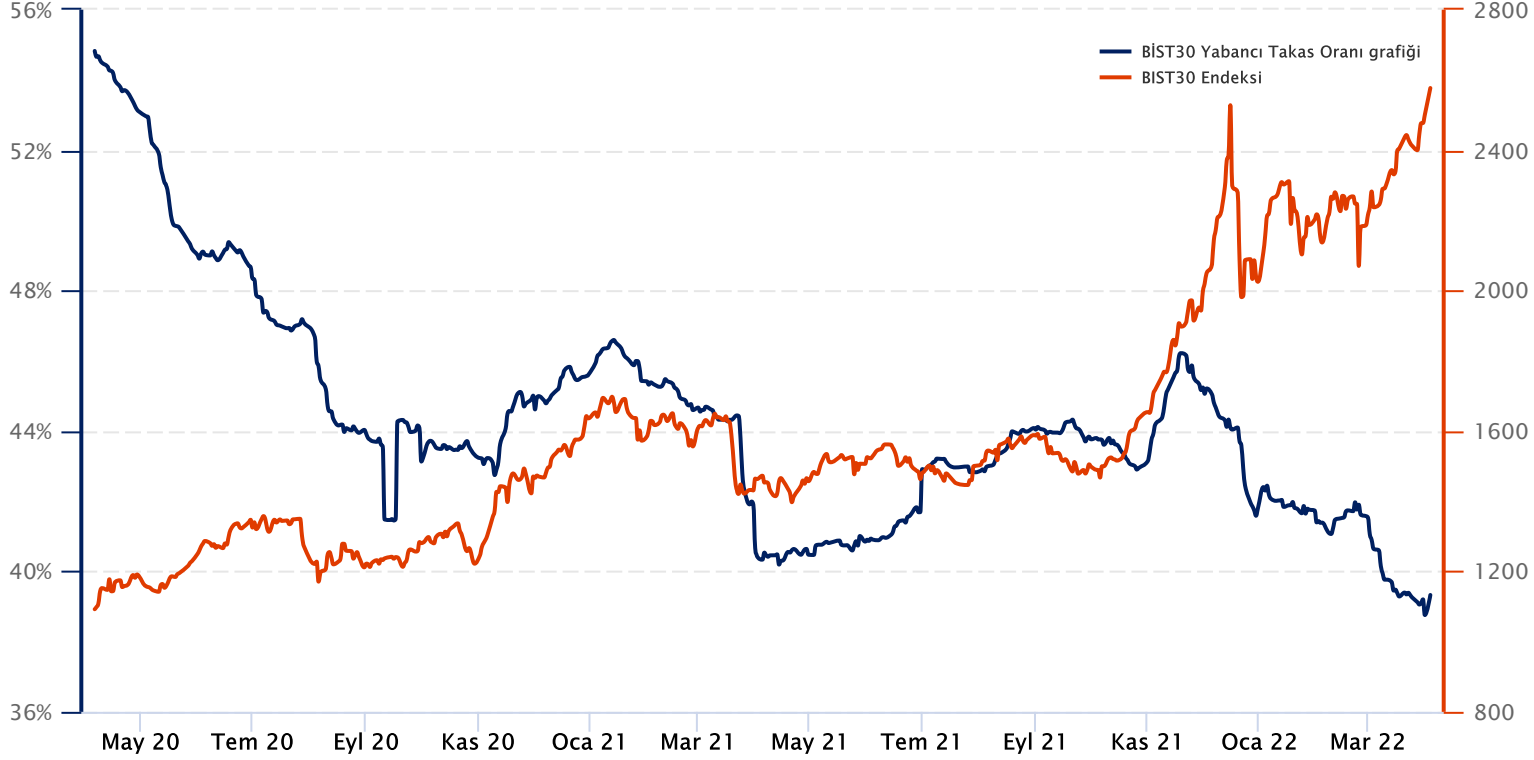
Kaynak: Finnet, Matriks, HLY Yatırım Danışmanlığı ve Bireysel Portföy Yönetimi



BIST 30 Yabancı Takas Oranı

Grafikteki verilere göre son iki yılda;

BIST 30 Endeksi Yabancı Takas Oranı 05/04/2022 tarihinde %39.41, minimum Yabancı Takas Oranı 01/04/2022 tarihinde %38.76, maksimum Yabancı Takas Oranı ise 06/04/2020 tarihinde %54.83 olarak gerçekleşmiştir.



Not: BIST 30 Yabancı Takas Oranı, endeks kapsamındaki şirketlerin endeks ağırlıkları ve yabancı takas oranları esas alınarak hesaplanmış olup Takasbank tarafından açıklanan yabancı takas oranından farklılık göstermektedir.

Kaynak: Finnet, Matriks, HLY Yatırım Danışmanlığı ve Bireysel Portföy Yönetimi



HalkYatirimMenkulDegerler.A.S



company/halk-yatirim-menkul-degerler



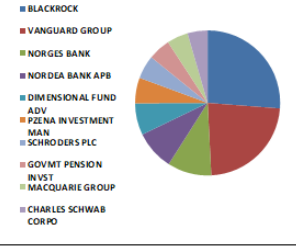
halkyatirim



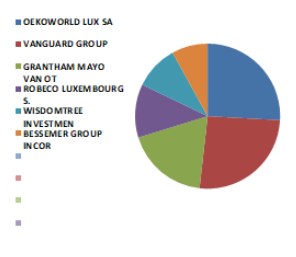
halkyatirim

BIST 30 - İlk 10 Yabancı Hissedar Pozisyonu

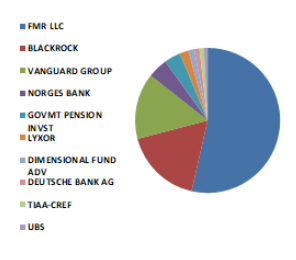
AKBNK TI	AKBNK TI - İlk 10 Yabancı Ortak	Pozisyon	Pozisyon Değişimi	Piyasa Değeri	Hisse Oranı	Bildirim Tarihi	Ülke
	BLACKROCK	109,732,045	-10,867	1,847,887,655	2.11%	4/4/2022	United States
	VANGUARD GROUP	95,983,415	-8,336,339	1,616,360,723	1.85%	2/28/2022	United States
	NORGES BANK	40,904,061	40,904,061	688,824,393	0.79%	12/31/2021	Norway
	NORDEA BANK APB	37,083,091	-30,120	624,479,258	0.71%	1/31/2022	Sweden
	DIMENSIONAL FUND ADV	29,684,630	-5,633,750	499,889,174	0.57%	4/4/2022	United States
	PZENA INVESTMENT MAN	24,012,538	2,541,318	404,371,144	0.46%	2/28/2022	United States
	SCHROEDERS PLC	21,975,111	-691,446	370,060,873	0.42%	12/31/2021	United Kingdom
	GOVMT PENSION INVST	21,055,558	-2,965,270	354,575,600	0.40%	3/31/2021	Japan
	MACQUARIE GROUP	19,657,026	0	331,024,321	0.38%	1/31/2022	Australia
	CHARLES SCHWAB CORPO	18,853,899	26,146	317,499,662	0.36%	4/4/2022	United States



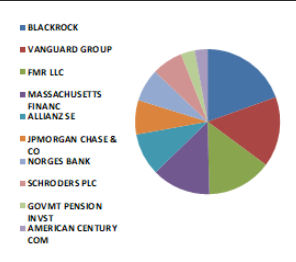
ARCLK TI	ARCLK TI - İlk 10 Yabancı Ortak	Pozisyon	Pozisyon Değişimi	Piyasa Değeri	Hisse Oranı	Bildirim Tarihi	Ülke
	OEKOWORLD LUX SA	5,900,000	0	99,356,001	0.87%	12/30/2021	Luxembourg
	VANGUARD GROUP	5,859,796	-613,567	98,678,966	0.87%	2/28/2022	United States
	GRANTHAM MAYO VAN OT	4,185,112	-1,249,023	70,477,287	0.62%	11/30/2021	United States
	ROBECO LUXEMBOURG S.	2,709,503	0	45,628,031	0.40%	1/31/2022	Luxembourg
	WISDOMTREE INVESTMEN	2,229,497	-538,274	37,544,730	0.33%	4/4/2022	United States
	BESSEMER GROUP INCOR	1,843,327	0	31,041,627	0.27%	10/29/2021	United States



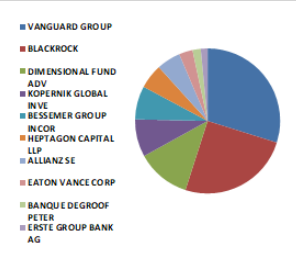
ASELS TI	ASELS TI - İlk 10 Yabancı Ortak	Pozisyon	Pozisyon Değişimi	Piyasa Değeri	Hisse Oranı	Bildirim Tarihi	Ülke
	FMR LLC	73,803,822	1,111,175	1,242,856,374	3.24%	1/31/2022	United States
	BLACKROCK	24,043,545	-9,535	404,893,301	1.05%	4/1/2022	United States
	VANGUARD GROUP	20,302,723	-2,836,244	341,897,858	0.89%	2/28/2022	United States
	NORGES BANK	6,083,160	6,083,160	102,440,415	0.27%	12/31/2021	Norway
	GOVMT PENSION INVST	4,946,110	-824,258	83,292,493	0.22%	3/31/2021	Japan
	LYXOR	2,834,473	-562	47,732,526	0.12%	4/5/2022	France
	DIMENSIONAL FUND ADV	1,886,473	-108,185	31,768,206	0.08%	4/4/2022	United States
	DEUTSCHE BANK AG	1,601,080	0	26,962,187	0.07%	4/4/2022	Germany
	TIAA-CREF	1,436,317	0	24,187,578	0.06%	1/31/2022	United States
	UBS	1,138,893	71,053	19,178,958	0.05%	4/5/2022	Switzerland



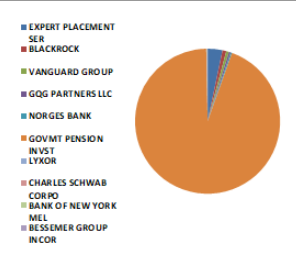
BIMAS TI	BIMAS TI - İlk 10 Yabancı Ortak	Pozisyon	Pozisyon Değişimi	Piyasa Değeri	Hisse Oranı	Bildirim Tarihi	Ülke
	BLACKROCK	18,636,381	18,163	313,836,659	3.07%	4/4/2022	United States
	VANGUARD GROUP	14,952,971	-1,659,532	251,808,034	2.46%	2/28/2022	United States
	FMR LLC	13,851,947	868,646	233,266,790	2.28%	4/4/2022	United States
	MASSACHUSETTS FINANC	12,529,396	213,874	210,995,031	2.06%	2/28/2022	United States
	ALLIANZ SE	9,048,054	-845,164	152,369,231	1.49%	4/4/2022	Germany
	JPMORGAN CHASE & CO	7,278,083	-1,107,838	122,562,919	1.20%	4/4/2022	United States
	NORGES BANK	6,983,955	6,983,955	117,609,803	1.15%	12/31/2021	Norway
	SCHROEDERS PLC	6,600,015	-399,684	111,144,254	1.09%	2/28/2022	United Kingdom
	GOVMT PENSION INVST	2,995,576	-384,709	50,445,500	0.49%	3/31/2021	Japan
	AMERICAN CENTURY COM	2,735,011	0	46,057,586	0.45%	4/4/2022	United States



EKGYO TI	EKGYO TI - İlk 10 Yabancı Ortak	Pozisyon	Pozisyon Değişimi	Piyasa Değeri	Hisse Oranı	Bildirim Tarihi	Ülke
	VANGUARD GROUP	74,383,730	-7,048,354	1,252,622,025	1.96%	2/28/2022	United States
	BLACKROCK	62,582,589	70,415	1,053,890,808	1.65%	4/1/2022	United States
	DIMENSIONAL FUND ADV	30,076,820	857,346	506,493,653	0.79%	1/31/2022	United States
	KOPERNIK GLOBAL INVE	20,826,230	0	350,713,716	0.55%	2/28/2022	United States
	BESSEMER GROUP INCOR	18,659,402	0	314,224,333	0.49%	10/29/2021	United States
	HEPTAGON CAPITAL LLP	13,557,326	0	228,305,372	0.36%	1/31/2022	United Kingdom
	ALLIANZ SE	13,257,370	-5,554,560	223,254,113	0.35%	4/4/2022	Germany
	EATON VANCE CORP	7,439,768	-502,113	125,285,694	0.20%	1/31/2022	United States
	BANQUE DEGROOF PETER	4,735,859	0	79,751,866	0.12%	12/31/2021	Belgium
	ERSTE GROUP BANK AG	3,900,000	0	65,676,001	0.10%	1/31/2022	Austria



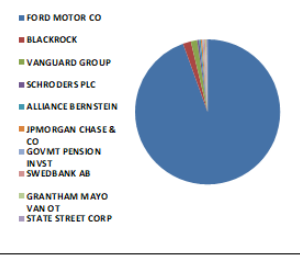
EREGL TI	EREGL TI - İlk 10 Yabancı Ortak	Pozisyon	Pozisyon Değişimi	Piyasa Değeri	Hisse Oranı	Bildirim Tarihi	Ülke
	EXPERT PLACEMENT SER	245,349,997	0	4,131,693,987	7.01%	2/7/2019	Romania
	BLACKROCK	63,330,038	15,692	1,066,477,850	1.81%	4/4/2022	United States
	VANGUARD GROUP	45,267,602	-5,900,146	762,306,425	1.29%	2/28/2022	United States
	GQG PARTNERS LLC	30,359,504	0	511,254,052	0.87%	12/31/2021	United States
	NORGES BANK	21,482,443	21,482,443	361,764,343	0.61%	12/31/2021	Norway
	GOVMT PENSION INVST	8,566,912	-3,296,286	144,266,799	200.00%	3/31/2021	Japan
	LYXOR	5,801,552	-1,149	97,698,137	0.17%	4/5/2022	France
	CHARLES SCHWAB CORPO	5,439,412	6,686	91,599,699	0.16%	4/4/2022	United States
	BANK OF NEW YORK MEL	5,433,030	-165,953	91,492,226	0.16%	3/31/2022	United States
	BESSEMER GROUP INCOR	4,821,717	400	81,197,715	0.14%	10/29/2021	United States



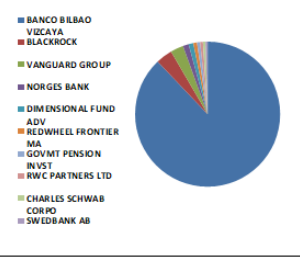
Kaynak : Bloomberg

BIST 30 - İlk 10 Yabancı Hissedar Pozisyonu

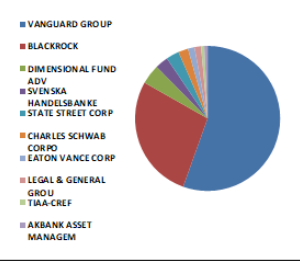
FROTO TI	FROTO TI - İlk 10 Yabancı Ortak	Pozisyon	Pozisyon Değişimi	Piyasa Değeri	Hisse Oranı	Bildirim Tarihi	Ülke
	FORD MOTOR CO	143,997,037	0	2,424,910,125	41.04%	12/31/2020	United States
	BLACKROCK	2,695,319	-7,230	45,389,172	0.77%	4/1/2022	United States
	VANGUARD GROUP	2,138,113	-310,965	36,005,823	0.61%	2/28/2022	United States
	SCHROEDERS PLC	675,665	-1,253	11,378,199	0.19%	2/28/2022	United Kingdom
	ALLIANCE BERNSTEIN	576,149	35,413	9,702,349	0.16%	2/28/2022	United States
	JPMORGAN CHASE & CO	532,294	22,854	8,963,831	0.15%	4/4/2022	United States
	GOVMT PENSION INVST	483,829	-5,153	8,147,680	0.14%	3/31/2021	Japan
	SWEDBANK AB	462,965	0	7,796,331	0.13%	2/10/2022	Sweden
	GRANTHAM MAYO VAN OT	435,545	235,602	7,334,578	0.12%	11/30/2021	United States
	STATE STREET CORP	435,223	56	7,329,155	0.12%	4/4/2022	United States



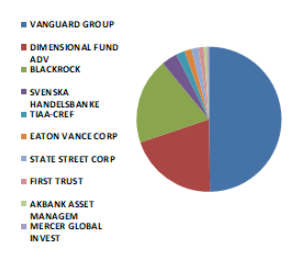
GARAN TI	GARAN TI - İlk 10 Yabancı Ortak	Pozisyon	Pozisyon Değişimi	Piyasa Değeri	Hisse Oranı	Bildirim Tarihi	Ülke
	BANCO BILBAO VIZCAYA	2,096,402,558	2,702,558	35,303,419,397	49.91%	4/5/2022	Spain
	BLACKROCK	87,559,145	-60,306	1,474,496,015	2.08%	4/4/2022	United States
	VANGUARD GROUP	69,471,607	-7,995,712	1,169,901,872	1.65%	2/28/2022	United States
	NORGES BANK	30,603,247	30,603,247	515,358,684	0.73%	12/31/2021	Norway
	DIMENSIONAL FUND ADV	25,797,803	-2,597,339	434,435,006	0.61%	4/4/2022	United States
	REDWHEEL FRONTIER MA	19,215,709	-64,710	323,592,542	0.46%	2/28/2022	Cayman Islands
	GOVMT PENSION INVST	16,173,823	-2,310,462	272,367,182	0.39%	3/31/2021	Japan
	RWC PARTNERS LTD	14,646,018	-2,944,407	246,638,945	0.35%	2/28/2022	United Kingdom
	CHARLES SCHWAB CORPO	13,981,685	16,451	235,451,578	0.33%	4/4/2022	United States
	SWEDBANK AB	10,870,806	5,216,756	183,064,375	0.26%	2/10/2022	Sweden



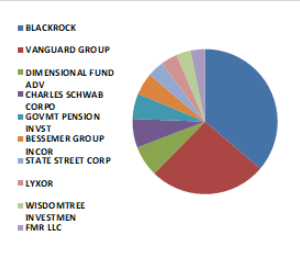
GUBRF TI	GUBRF TI - İlk 10 Yabancı Ortak	Pozisyon	Pozisyon Değişimi	Piyasa Değeri	Hisse Oranı	Bildirim Tarihi	Ülke
	VANGUARD GROUP	2,523,836	-328,245	42,501,399	0.76%	2/28/2022	United States
	BLACKROCK	1,258,270	2,213	21,189,267	0.38%	4/1/2022	United States
	DIMENSIONAL FUND ADV	208,744	-19,004	3,515,249	0.06%	4/4/2022	United States
	SVENSKA HANDELSBANKE	130,150	0	2,191,726	0.04%	2/28/2022	Norway
	STATE STREET CORP	117,143	0	1,972,688	0.04%	4/4/2022	United States
	CHARLES SCHWAB CORPO	116,209	0	1,956,960	0.03%	4/1/2022	United States
	EATON VANCE CORP	74,004	57,704	1,246,227	0.02%	1/31/2022	United States
	LEGAL & GENERAL GROU	63,477	0	1,068,953	0.02%	2/28/2022	United Kingdom
	TIAA-CREF	48,791	-3,791	821,640	0.01%	1/31/2022	United States
	AKBANK ASSET MANAGEM	25,000	-25,000	421,000	0.01%	6/30/2021	Luxembourg



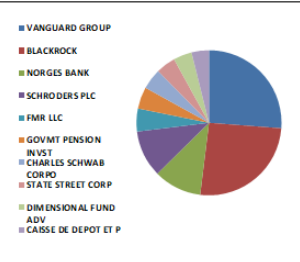
HEKTS TI	HEKTS TI - İlk 10 Yabancı Ortak	Pozisyon	Pozisyon Değişimi	Piyasa Değeri	Hisse Oranı	Bildirim Tarihi	Ülke
	VANGUARD GROUP	10,930,664	-1,586,839	184,072,383	1.27%	2/28/2022	United States
	DIMENSIONAL FUND ADV	4,354,042	28,836	73,322,068	0.51%	4/4/2022	United States
	BLACKROCK	4,176,946	9,735	70,339,771	0.49%	4/1/2022	United States
	SVENSKA HANDELSBANKE	738,750	0	12,440,550	0.09%	2/28/2022	Norway
	TIAA-CREF	391,592	-29,314	6,594,409	0.05%	1/31/2022	United States
	EATON VANCE CORP	347,112	233,312	5,845,366	0.04%	1/31/2022	United States
	STATE STREET CORP	307,743	0	5,182,392	0.04%	4/4/2022	United States
	FIRST TRUST	255,425	0	4,301,357	0.03%	4/4/2022	United States
	AKBANK ASSET MANAGEM	149,897	149,897	2,524,266	0.02%	6/30/2021	Luxembourg
	MERCER GLOBAL INVEST	93,211	93,211	1,569,673	0.01%	12/31/2021	Ireland



ISCTR TI	ISCTR TI - İlk 10 Yabancı Ortak	Pozisyon	Pozisyon Değişimi	Piyasa Değeri	Hisse Oranı	Bildirim Tarihi	Ülke
	BLACKROCK	66,028,491	314,463	1,111,919,799	1.47%	4/4/2022	United States
	VANGUARD GROUP	47,507,438	-5,752,580	800,025,263	1.06%	2/28/2022	United States
	DIMENSIONAL FUND ADV	12,407,936	-2,099,115	208,949,644	0.28%	4/4/2022	United States
	CHARLES SCHWAB CORPO	11,830,022	22,959	199,217,572	0.26%	4/4/2022	United States
	GOVMT PENSION INVST	10,539,980	-4,094,526	177,493,265	0.23%	3/31/2021	Japan
	BESSEMER GROUP INCOR	8,814,293	3,128,368	148,432,695	0.20%	10/29/2021	United States
	STATE STREET CORP	6,892,756	-14,751	116,074,012	0.15%	4/4/2022	United States
	LYXOR	6,568,710	-1,293	110,617,077	0.15%	4/5/2022	France
	WISDOMTREE INVESTMEN	6,065,190	0	102,137,801	0.13%	4/4/2022	United States
	FMR LLC	5,806,374	300,526	97,779,339	0.13%	1/31/2022	United States



KCHOL TI	KCHOL TI - İlk 10 Yabancı Ortak	Pozisyon	Pozisyon Değişimi	Piyasa Değeri	Hisse Oranı	Bildirim Tarihi	Ülke
	VANGUARD GROUP	27,338,312	-3,270,000	460,377,178	1.08%	2/28/2022	United States
	BLACKROCK	26,769,884	-38,784	450,804,851	1.06%	4/4/2022	United States
	NORGES BANK	11,159,751	5,318,100	187,930,209	0.44%	12/31/2021	Norway
	SCHROEDERS PLC	10,849,760	45,326	182,709,960	0.43%	2/28/2022	United Kingdom
	FMR LLC	5,208,838	249,850	87,716,833	0.21%	1/31/2022	United States
	GOVMT PENSION INVST	5,031,956	-1,603,563	84,738,140	0.20%	3/31/2021	Japan
	CHARLES SCHWAB CORPO	4,917,274	0	82,806,895	0.19%	4/4/2022	United States
	STATE STREET CORP	4,501,550	-3,863	75,806,103	0.18%	4/4/2022	United States
	DIMENSIONAL FUND ADV	4,362,299	148,386	73,461,116	0.17%	4/4/2022	United States
	CAISSE DE DEPOT ET P	4,134,836	2,673,782	69,630,639	0.16%	12/31/2020	Canada

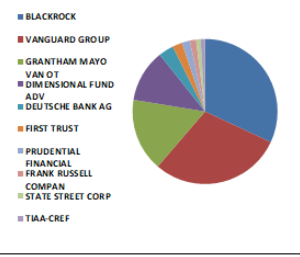


Kaynak : Bloomberg

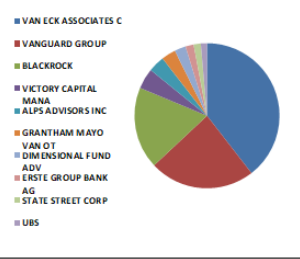


BIST 30 - İlk 10 Yabancı Hissedar Pozisyonu

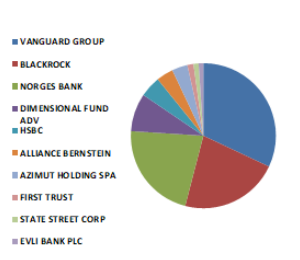
KOZAA TI	KOZAA TI - İlk 10 Yabancı Ortak	Pozisyon	Pozisyon Değişimi	Piyasa Değeri	Hisse Oranı	Bildirim Tarihi	Ülke
	BLACKROCK	6,237,166	2,009	105,033,876	1.61%	4/1/2022	United States
	VANGUARD GROUP	5,734,004	-709,708	96,560,628	1.48%	2/28/2022	United States
	GRANTHAM MAYO VAN OT	3,170,795	0	53,396,188	0.82%	11/30/2021	United States
	DIMENSIONAL FUND ADV	2,296,437	-208,154	38,671,999	0.59%	1/31/2022	United States
	DEUTSCHE BANK AG	651,273	0	10,967,437	0.17%	4/4/2022	Germany
	FIRST TRUST	440,200	0	7,412,968	0.11%	4/4/2022	United States
	PRUDENTIAL FINANCIAL	341,539	341,539	5,751,517	0.09%	1/31/2022	United States
	FRANK RUSSELL COMPAN	261,334	0	4,400,865	0.07%	2/28/2022	United States
	STATE STREET CORP	206,587	0	3,478,925	0.05%	4/4/2022	United States
	TIAA-CREF	193,030	-14,236	3,250,625	0.05%	1/31/2022	United States



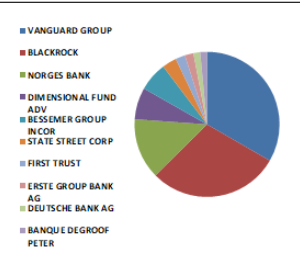
KOZAL TI	KOZAL TI - İlk 10 Yabancı Ortak	Pozisyon	Pozisyon Değişimi	Piyasa Değeri	Hisse Oranı	Bildirim Tarihi	Ülke
	VAN ECK ASSOCIATES C	2,645,631	0	44,552,426	1.73%	4/4/2022	United States
	VANGUARD GROUP	1,572,266	-164,491	26,476,960	1.03%	2/28/2022	United States
	BLACKROCK	1,221,283	47,150	20,566,406	0.80%	4/1/2022	United States
	VICTORY CAPITAL MANA	298,319	0	5,023,692	0.20%	11/30/2021	United States
	ALPS ADVISORS INC	236,929	0	3,989,884	0.16%	4/4/2022	United States
	GRANTHAM MAYO VAN OT	216,433	-1,032,056	3,644,732	0.14%	11/30/2021	United States
	DIMENSIONAL FUND ADV	168,181	-21,687	2,832,168	0.11%	4/4/2022	United States
	ERSTE GROUP BANK AG	125,000	0	2,105,000	0.08%	1/31/2022	Austria
	STATE STREET CORP	110,908	0	1,867,691	0.07%	4/4/2022	United States
	UBS	97,938	-3,541	1,649,276	0.06%	4/5/2022	Switzerland



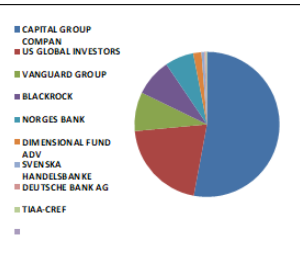
KRDM TI	KRDM TI - İlk 10 Yabancı Ortak	Pozisyon	Pozisyon Değişimi	Piyasa Değeri	Hisse Oranı	Bildirim Tarihi	Ülke
	VANGUARD GROUP	30,910,780	-4,159,778	520,537,540	3.96%	2/28/2022	United States
	BLACKROCK	21,306,257	15,875	358,797,371	2.73%	4/1/2022	United States
	NORGES BANK	21,200,272	20,710,231	357,012,584	2.72%	12/31/2021	Norway
	DIMENSIONAL FUND ADV	8,192,576	-3,059,503	137,962,981	1.05%	4/4/2022	United States
	HSBC	4,500,000	0	75,780,001	0.58%	12/31/2021	United Kingdom
	ALLIANCE BERNSTEIN	3,685,940	0	62,071,230	0.47%	1/31/2022	United States
	AZIMUT HOLDING SPA	3,325,000	3,325,000	55,993,001	0.43%	4/30/2021	Italy
	FIRST TRUST	1,325,833	0	22,327,028	0.17%	4/4/2022	United States
	STATE STREET CORP	1,061,598	0	17,877,310	0.14%	4/4/2022	United States
	EVLİ BANK PLC	1,005,930	-1,000,000	16,939,861	0.13%	1/28/2022	Finland



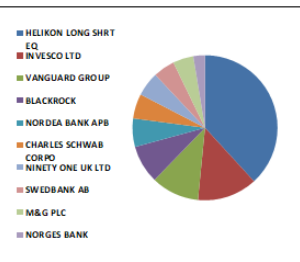
PETKM TI	PETKM TI - İlk 10 Yabancı Ortak	Pozisyon	Pozisyon Değişimi	Piyasa Değeri	Hisse Oranı	Bildirim Tarihi	Ülke
	VANGUARD GROUP	39,181,654	-4,457,001	659,819,059	1.55%	2/28/2022	United States
	BLACKROCK	34,561,290	30,341	582,012,129	1.36%	4/1/2022	United States
	NORGES BANK	15,962,558	15,962,558	268,809,479	0.63%	12/31/2021	Norway
	DIMENSIONAL FUND ADV	8,411,956	-970,635	141,657,340	0.33%	4/4/2022	United States
	BESSEMER GROUP INCOR	7,551,154	0	127,161,435	0.30%	10/29/2021	United States
	STATE STREET CORP	3,731,496	106	62,838,393	0.15%	4/4/2022	United States
	FIRST TRUST	2,450,007	813,018	41,258,118	0.10%	4/4/2022	United States
	ERSTE GROUP BANK AG	2,200,000	0	37,048,000	0.09%	1/31/2022	Austria
	DEUTSCHE BANK AG	1,857,312	0	31,277,134	0.07%	4/4/2022	Germany
	BANQUE DEGROOF PETER	1,856,636	0	31,265,751	0.07%	12/31/2021	Belgium



PGSUS TI	PGSUS TI - İlk 10 Yabancı Ortak	Pozisyon	Pozisyon Değişimi	Piyasa Değeri	Hisse Oranı	Bildirim Tarihi	Ülke
	CAPITAL GROUP COMPAN	6,563,603	0	110,531,076	6.42%	2/28/2022	United States
	US GLOBAL INVESTORS	2,558,567	0	43,086,269	2.50%	4/1/2022	United States
	VANGUARD GROUP	1,072,114	-181,184	18,054,400	1.05%	2/28/2022	United States
	BLACKROCK	1,037,873	508	17,477,781	1.01%	4/1/2022	United States
	NORGES BANK	798,128	-1,353,175	13,440,476	0.78%	12/31/2021	Norway
	DIMENSIONAL FUND ADV	220,880	-31,973	3,719,619	0.22%	4/4/2022	United States
	SVENSKA HANDELSBANKE	77,577	0	1,306,397	0.08%	2/28/2022	Norway
	DEUTSCHE BANK AG	45,000	0	757,800	0.04%	10/29/2021	Germany
	TIAA-CREF	30,779	-2,465	518,318	0.03%	1/31/2022	United States



SAHOL TI	SAHOL TI - İlk 10 Yabancı Ortak	Pozisyon	Pozisyon Değişimi	Piyasa Değeri	Hisse Oranı	Bildirim Tarihi	Ülke
	HELIKON LONG SHRT EQ	102,070,321	-104,369	1,718,864,221	5.00%	3/3/2022	Ireland
	INVESCO LTD	35,619,908	-103,292	599,839,256	1.75%	4/4/2022	United States
	VANGUARD GROUP	28,651,617	-3,352,803	482,493,235	1.40%	2/28/2022	United States
	BLACKROCK	22,700,103	18,087	382,269,738	1.11%	4/4/2022	United States
	NORDEA BANK APB	16,896,366	-3,744,019	284,534,806	0.83%	1/31/2022	Sweden
	CHARLES SCHWAB CORPO	14,711,921	0	247,748,752	0.72%	4/4/2022	United States
	NINETY ONE UK LTD	14,508,698	-170,689	244,326,477	0.71%	1/31/2022	United Kingdom
	SWEDBANK AB	12,793,546	0	215,443,317	0.63%	2/10/2022	Sweden
	M&G PLC	12,284,874	1,299,061	206,877,280	0.60%	12/31/2021	United Kingdom
	NORGES BANK	6,978,632	6,978,632	117,520,164	0.34%	12/31/2021	Norway

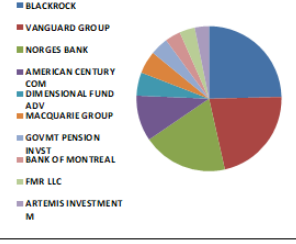


Kaynak : Bloomberg

BIST 30 - İlk 10 Yabancı Hissedar Pozisyonu

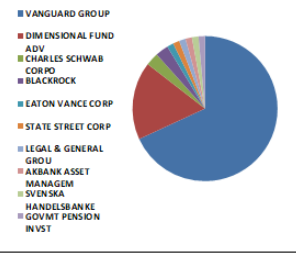
SISE TI

SISE TI - İlk 10 Yabancı Ortak	Pozisyon	Pozisyon Değişimi	Piyasa Değeri	Hisse Oranı	Bildirim Tarihi	Ülke
BLACKROCK	52,425,426	-12,721	882,844,182	1.71%	4/1/2022	United States
VANGUARD GROUP	46,555,703	-5,307,650	783,998,046	1.52%	2/28/2022	United States
NORGES BANK	40,453,450	15,519,549	681,236,104	1.32%	12/31/2021	Norway
AMERICAN CENTURY COM	21,627,954	9,147,534	364,214,749	0.71%	4/4/2022	United States
DIMENSIONAL FUND ADV	11,106,926	-1,038,469	187,040,636	0.36%	4/4/2022	United States
MACQUARIE GROUP	10,676,468	0	179,791,723	0.35%	1/31/2022	Australia
GOVMT PENSION INVST	8,646,568	8,608,351	145,608,206	0.28%	3/31/2021	Japan
BANK OF MONTREAL	7,343,371	704,118	123,662,369	0.24%	1/31/2022	Canada
FMR LLC	7,242,357	278,229	121,961,293	0.24%	1/31/2022	United States
ARTEMIS INVESTMENT M	6,769,605	-960,000	114,000,149	0.22%	11/30/2021	United Kingdom



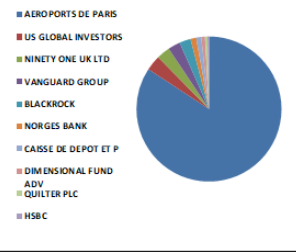
SASA TI

SASA TI - İlk 10 Yabancı Ortak	Pozisyon	Pozisyon Değişimi	Piyasa Değeri	Hisse Oranı	Bildirim Tarihi	Ülke
VANGUARD GROUP	5,235,401	-745,131	88,164,154	0.47%	2/28/2022	United States
DIMENSIONAL FUND ADV	1,382,792	-94,386	23,266,217	0.12%	4/4/2022	United States
CHARLES SCHWAB CORPO	249,143	0	4,195,568	0.02%	4/1/2022	United States
BLACKROCK	226,220	0	3,809,545	0.02%	12/31/2021	United States
EATON VANCE CORP	154,781	0	2,606,512	0.01%	1/31/2022	United States
STATE STREET CORP	139,433	0	2,348,052	0.01%	4/4/2022	United States
LEGAL & GENERAL GROU	117,809	0	1,983,904	0.01%	2/28/2022	United Kingdom
AKBANK ASSET MANAGEM	94,458	-44,386	1,590,673	0.01%	6/30/2021	Luxembourg
SVENSKA HANDELSBANKE	94,382	0	1,589,393	0.01%	2/28/2022	Norway
GOVMT PENSION INVST	69,356	69,356	1,167,955	0.01%	3/31/2021	Japan



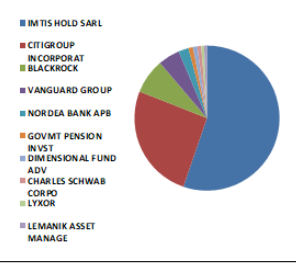
TAVHL TI

TAVHL TI - İlk 10 Yabancı Ortak	Pozisyon	Pozisyon Değişimi	Piyasa Değeri	Hisse Oranı	Bildirim Tarihi	Ülke
AEROPORTS DE PARIS	167,545,312	2,992	2,821,463,080	46.12%	12/31/2020	France
US GLOBAL INVESTORS	6,753,639	0	113,731,282	1.86%	4/1/2022	United States
NINETY ONE UK LTD	5,927,684	117,432	99,822,199	1.63%	2/28/2022	United Kingdom
VANGUARD GROUP	5,450,166	-616,064	91,780,796	1.50%	2/28/2022	United States
BLACKROCK	4,983,822	4,086	83,927,563	1.37%	4/1/2022	United States
NORGES BANK	2,544,034	-33,528	42,841,533	0.70%	12/31/2021	Norway
CAISSE DE DEPOT ET P	2,264,819	2,018,317	38,139,552	0.62%	12/31/2020	Canada
DIMENSIONAL FUND ADV	1,651,246	-461,914	27,806,983	0.45%	4/4/2022	United States
QUILTER PLC	1,121,546	0	18,886,835	0.31%	2/7/2022	United Kingdom
HSBC	662,421	0	11,155,170	0.18%	12/31/2021	United Kingdom



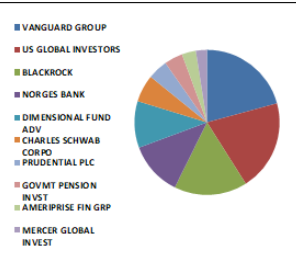
TCELL TI

TCELL TI - İlk 10 Yabancı Ortak	Pozisyon	Pozisyon Değişimi	Piyasa Değeri	Hisse Oranı	Bildirim Tarihi	Ülke
IMTIS HOLD SARL	435,600,000	0	7,335,504,066	19.80%	3/30/2022	Luxembourg
CITIGROUP INCORPORAT	202,179,283	120,000	3,404,699,157	9.19%	3/30/2022	United States
BLACKROCK	61,474,520	-414,385	1,035,230,926	2.79%	4/4/2022	United States
VANGUARD GROUP	38,149,051	-4,849,801	642,430,025	1.73%	2/28/2022	United States
NORDEA BANK APB	17,885,616	-635,605	301,193,776	0.81%	1/31/2022	Sweden
GOVMT PENSION INVST	7,907,106	-979,364	133,155,666	0.36%	3/31/2021	Japan
DIMENSIONAL FUND ADV	7,594,652	-655,401	127,893,941	0.35%	4/4/2022	United States
CHARLES SCHWAB CORPO	6,911,912	0	116,396,599	0.31%	4/4/2022	United States
LYXOR	5,046,471	-995	84,982,572	0.23%	4/5/2022	France
LEMANIK ASSET MANAGE	4,992,890	0	84,080,268	0.23%	12/31/2021	Luxembourg



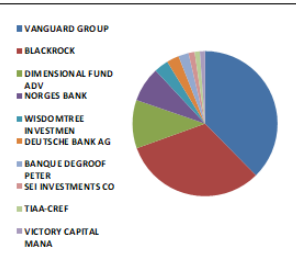
THYAO TI

THYAO TI - İlk 10 Yabancı Ortak	Pozisyon	Pozisyon Değişimi	Piyasa Değeri	Hisse Oranı	Bildirim Tarihi	Ülke
VANGUARD GROUP	17,405,889	-2,265,346	293,115,173	1.26%	2/28/2022	United States
US GLOBAL INVESTORS	17,034,769	0	286,865,513	1.23%	4/1/2022	United States
BLACKROCK	13,704,710	12,273	230,787,318	0.99%	4/4/2022	United States
NORGES BANK	10,008,152	10,008,152	168,537,281	0.73%	12/31/2021	Norway
DIMENSIONAL FUND ADV	8,704,669	-1,032,027	146,586,627	0.63%	4/4/2022	United States
CHARLES SCHWAB CORPO	5,166,087	0	86,996,906	0.37%	4/4/2022	United States
PRUDENTIAL PLC	3,784,993	-2,474,287	63,739,283	0.27%	11/30/2021	United Kingdom
GOVMT PENSION INVST	3,445,226	-1,135,367	58,017,606	0.25%	3/31/2021	Japan
AMERIPRISE FIN GRP	2,573,508	0	43,337,875	0.19%	2/28/2022	United States
MERCER GLOBAL INVEST	2,118,366	1,059,183	35,673,284	0.15%	2/28/2022	Ireland



TKFEN TI

TKFEN TI - İlk 10 Yabancı Ortak	Pozisyon	Pozisyon Değişimi	Piyasa Değeri	Hisse Oranı	Bildirim Tarihi	Ülke
VANGUARD GROUP	6,061,851	-500,182	102,081,572	1.64%	2/28/2022	United States
BLACKROCK	5,143,267	4,867	86,612,617	1.39%	4/1/2022	United States
DIMENSIONAL FUND ADV	1,737,278	28,806	29,255,762	0.47%	4/4/2022	United States
NORGES BANK	1,247,076	-2,505,025	21,000,760	0.34%	12/31/2021	Norway
WISDOMTREE INVESTMEN	506,822	0	8,534,883	0.14%	4/4/2022	United States
DEUTSCHE BANK AG	458,813	0	7,726,411	0.12%	4/4/2022	Germany
BANQUE DEGROOF PETER	378,715	0	6,377,561	0.10%	12/31/2021	Belgium
SEI INVESTMENTS CO	230,402	169,650	3,879,970	0.06%	2/28/2022	United States
TIAA-CREF	189,782	-13,770	3,195,929	0.05%	1/31/2022	United States
VICTORY CAPITAL MANA	187,310	187,310	3,154,300	0.05%	11/30/2021	United States

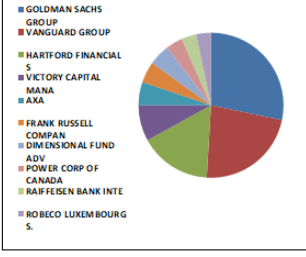


Kaynak : Bloomberg

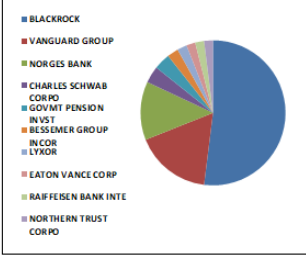


BIST 30 - İlk 10 Yabancı Hissedar Pozisyonu

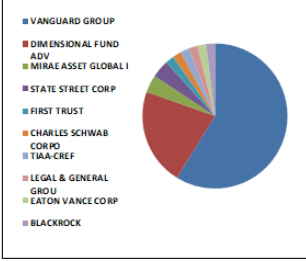
TTKOM TI	TTKOM TI - İlk 10 Yabancı Ortak	Pozisyon	Pozisyon Değişimi	Piyasa Değeri	Hisse Oranı	Bildirim Tarihi	Ülke
	GOLDMAN SACHS GROUP	20,862,258	-2,010,427	351,320,428	0.60%	4/4/2022	United States
	VANGUARD GROUP	16,644,679	-3,020,718	280,296,397	0.48%	2/28/2022	United States
	HARTFORD FINANCIAL S	11,831,329	889,254	199,239,582	0.34%	2/28/2022	United States
	VICTORY CAPITAL MANA	5,830,350	-184,615	98,183,095	0.17%	1/31/2022	United States
	AXA	3,889,140	-1,121,742	65,493,118	0.11%	1/31/2022	France
	FRANK RUSSELL COMPAN	3,602,655	948,107	60,668,711	0.10%	1/31/2022	United States
	DIMENSIONAL FUND ADV	3,541,710	-312,486	59,642,397	0.10%	4/4/2022	United States
	POWER CORP OF CANADA	2,784,818	188,679	46,896,336	0.08%	12/31/2021	Canada
	RAIFFEISEN BANK INTE	2,519,900	0	42,435,116	0.07%	1/31/2022	Austria
	ROBECO LUXEMBOURG S.	2,275,518	1,560,942	38,319,723	0.07%	1/31/2022	Luxembourg



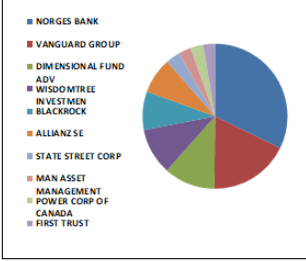
TUPRS TI	TUPRS TI - İlk 10 Yabancı Ortak	Pozisyon	Pozisyon Değişimi	Piyasa Değeri	Hisse Oranı	Bildirim Tarihi	Ülke
	BLACKROCK	12,498,780	0	210,479,457	4.99%	1/30/2020	United States
	VANGUARD GROUP	4,073,954	-465,028	68,605,386	1.63%	2/28/2022	United States
	NORGES BANK	3,142,630	3,142,630	52,921,890	1.25%	12/31/2021	Norway
	CHARLES SCHWAB CORPO	909,282	1,169	15,312,309	0.36%	4/4/2022	United States
	GOVMT PENSION INVST	872,451	-255,564	14,692,075	0.35%	3/31/2021	Japan
	BESSEMER GROUP INCOR	589,180	270,697	9,921,791	0.24%	10/29/2021	United States
	LYXOR	518,864	-103	8,737,670	0.21%	4/5/2022	France
	EATON VANCE CORP	485,785	-19,055	8,180,619	0.19%	1/31/2022	United States
	RAIFFEISEN BANK INTE	468,500	0	7,889,540	0.19%	1/31/2022	Austria
	NORTHERN TRUST CORPO	468,448	142,870	7,888,664	0.19%	2/28/2022	United States



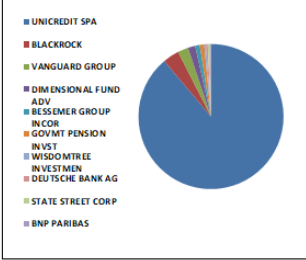
VAKBN TI	VAKBN TI - İlk 10 Yabancı Ortak	Pozisyon	Pozisyon Değişimi	Piyasa Değeri	Hisse Oranı	Bildirim Tarihi	Ülke
	VANGUARD GROUP	21,165,603	-2,552,302	356,428,758	0.30%	2/28/2022	United States
	DIMENSIONAL FUND ADV	7,670,897	-2,160,227	129,177,907	0.11%	4/4/2022	United States
	MIRAE ASSET GLOBAL I	1,157,763	-22,926	19,496,729	0.02%	4/4/2022	South Korea
	STATE STREET CORP	1,111,768	0	18,722,173	0.02%	4/4/2022	United States
	FIRST TRUST	976,568	320,769	16,445,405	0.01%	4/4/2022	United States
	CHARLES SCHWAB CORPO	898,607	0	15,132,542	0.01%	4/1/2022	United States
	TIAA-CREF	831,862	-59,577	14,008,556	0.01%	1/31/2022	United States
	LEGAL & GENERAL GROU	801,723	0	13,501,015	0.01%	2/28/2022	United Kingdom
	EATON VANCE CORP	535,128	535,128	9,011,556	0.01%	1/31/2022	United States
	BLACKROCK	523,177	-71,415	8,810,301	0.01%	2/28/2022	United States



VESTL TI	VESTL TI - İlk 10 Yabancı Ortak	Pozisyon	Pozisyon Değişimi	Piyasa Değeri	Hisse Oranı	Bildirim Tarihi	Ülke
	NORGES BANK	4,163,886	4,163,886	70,119,841	1.24%	12/31/2021	Norway
	VANGUARD GROUP	2,318,244	-300,110	39,039,229	0.69%	2/28/2022	United States
	DIMENSIONAL FUND ADV	1,487,426	-366,852	25,048,254	0.44%	4/4/2022	United States
	WISDOMTREE INVESTMEN	1,354,467	-342,356	22,809,224	0.40%	4/4/2022	United States
	BLACKROCK	1,116,147	-205	18,795,916	0.33%	4/1/2022	United States
	ALLIANZ SE	1,027,392	-14,659	17,301,281	0.31%	12/31/2021	Germany
	STATE STREET CORP	401,025	0	6,753,261	0.12%	4/4/2022	United States
	MAN ASSET MANAGEMENT	379,715	200,260	6,394,401	0.11%	1/31/2022	Ireland
	POWER CORP OF CANADA	363,151	-287,699	6,115,463	0.11%	12/31/2021	Canada
	FIRST TRUST	325,157	0	5,475,644	0.10%	4/4/2022	United States



YKBNK TI	YKBNK TI - İlk 10 Yabancı Ortak	Pozisyon	Pozisyon Değişimi	Piyasa Değeri	Hisse Oranı	Bildirim Tarihi	Ülke
	UNICREDIT SPA	1,689,410,260	0	28,449,669,036	20.00%	12/31/2020	Italy
	BLACKROCK	69,007,590	53,530	1,162,087,826	0.82%	4/4/2022	United States
	VANGUARD GROUP	45,110,861	-5,570,833	759,666,906	0.53%	2/28/2022	United States
	DIMENSIONAL FUND ADV	30,834,826	-3,286,732	519,258,475	0.37%	4/4/2022	United States
	BESSEMER GROUP INCOR	19,202,250	6,408,777	323,365,893	0.23%	10/29/2021	United States
	GOVMT PENSION INVST	18,356,023	17,675,551	309,115,430	0.22%	3/31/2021	Japan
	WISDOMTREE INVESTMEN	7,799,992	0	131,351,866	0.09%	4/4/2022	United States
	DEUTSCHE BANK AG	7,310,777	0	123,113,486	0.09%	4/4/2022	Germany
	STATE STREET CORP	7,218,762	267	121,563,953	0.09%	4/4/2022	United States
	BNP PARIBAS	6,086,412	-399,748	102,495,179	0.07%	12/31/2021	France



Kaynak : Bloomberg



Yatırım Danışmanlığı ve Bireysel Portföy Yönetimi

Gökçe ARSLAN
DirektörÖzlem ÜNAL
YönetmenTuba ŞAHİN
YönetmenSemih Can ÖZER
UzmanGizem Tetik ARGİN
UzmanSemih ÖZER
Uzmanytrdanismanligibpy@halkyatirim.com.tr
0 (212) 314 81 81

Çekince : "Yatırım Danışmanlığı hizmeti; aracı kurumlar, portföy yönetim şirketleri, mevduat kabul etmeyen bankalar ile müşteri arasında imzalanacak Yatırım Danışmanlığı sözleşmesi çerçevesinde sunulmaktadır. Burada yer alan bilgi, yorum ve tavsiyeleri, kişilerin yerindelik testi ile belirlendiği risk seviyeleri dikkate alınarak, Halk Yatırım Yatırım Danışmanlığı ve Araştırma birimi nezdinde güvenilir olduğuna inanılan bilgi kaynaklarından yararlanarak hazırlanmakta ve kişiye özel sunulmaktadır. Verilen bu tavsiyeler mali durumunuz ile risk ve getiri tercihlerinize uygun olmayabilir. Bu nedenle, risk yapınıza uygun olmayan şekilde sadece burada yer alan bilgilere dayanılarak yatırım kararı verilmesi beklentilerinize uygun sonuçlar doğurmayabilir. Size özel olarak tahsis edilen Yatırım Danışmanınız ile irtibata geçmeniz ve mali durumunuz ve risk seviyelerinize uygun kararları birlikte almanız tavsiye edilir.

Veri ve grafikler güvenilirliğine inandığımız güvenilir kaynaklardan derlenmiş olup, yapılan yorumlar sadece HALK YATIRIM MENKUL DEĞERLER A.Ş. Yatırım Danışmanlığı'nın beklentilerini yansıtmaktadır. Bu bilgiler ışığında yapılan ve yapılacak olan ileriye dönük yatırımların sonuçlarından Şirketimiz hiçbir şekilde sorumlu tutulamaz. Ayrıca, Halk Yatırım Menkul Değerler A.Ş.'nin yazılı izni olmadıkça içeriği kısmen ya da tamamen üçüncü kişilerce hiç bir şekil ve ortamda yayınlanamaz, iktisap edilemez, alıntı yapılamaz, kullanılamaz. İleti, gönderilen kişiye özel ve münhasırdır. İlave olarak, bu raporun gönderildiği ve yukarıdaki açıklamalarımız doğrultusunda kullanıldığı ülkelerdeki yasal düzenlemelerden kaynaklı tüm talep ve dava haklarımız saklıdır.

Uyarı Notu: Bu e-posta'nın içerdiği bilgiler (ekleri dahil olmak üzere) gizlidir. Onayımız olmaksızın üçüncü kişilere açıklanamaz. Bu mesajın gönderilmek istendiği kişi değilseniz, lütfen mesajı sisteminizden derhal siliniz. Halk Yatırım Menkul Değerler A.Ş. bu mesajın içerdiği bilgilerin doğruluğu veya eksiksiz olduğu konusunda bir garanti vermemektedir. Bu nedenle bilgilerin ne şekilde olursa olsun, içeriğinden, iletilmesinden, alınmasından, saklanmasından sorumlu değildir. Bu mesajın içeriği yazarına ait olup, Halk Yatırım Menkul Değerler A.Ş.'nin görüşlerini içermeyebilir.

